

# **INVIERTA EN COLOMBIA**

**Descubra las razones**

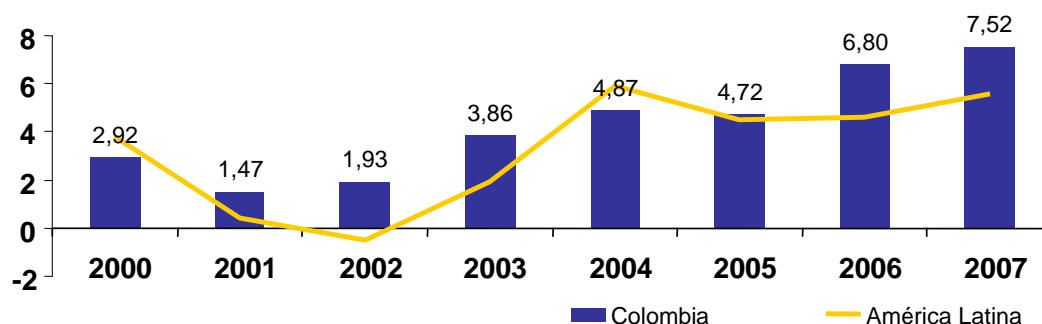
**2008**

## 1. EXCELENTE DESEMPEÑO MACROECONÓMICO

Históricamente, Colombia se ha caracterizado por disfrutar de una excelente estabilidad económica. El crecimiento de los índices del PIB ha sido una constante a lo largo de los últimos setenta años. Así mismo, el PIB colombiano ha mostrado un crecimiento mayor en comparación con gran parte de los países latinoamericanos. Durante los últimos dos años la economía creció a tasas superiores al 5% anual, alcanzando en el año 2007, un crecimiento del 7,52%.

**El crecimiento económico de Colombia desde el año 2001 supera el registrado por el resto de países latinoamericanos**

**Crecimiento del PIB: Colombia vs. América Latina (2000 – 2007) %**

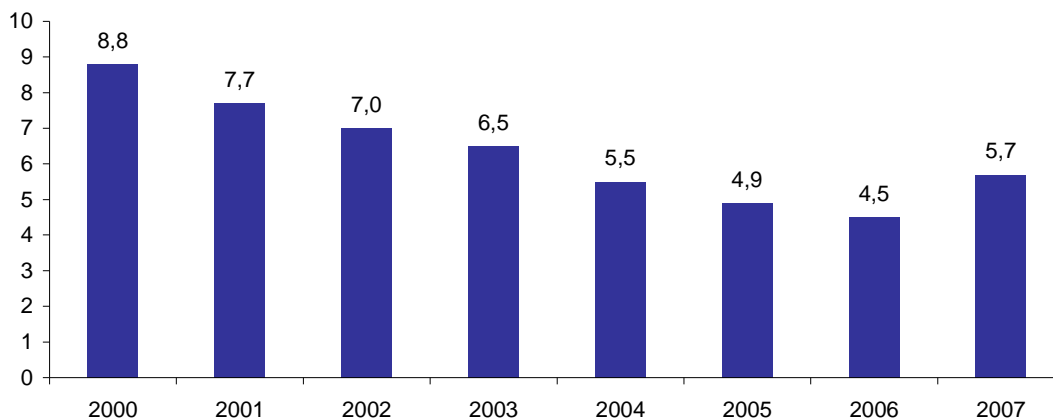


Fuente: Cifras de la Comisión Económica para América Latina y el Caribe (CEPAL), el Departamento Administrativo Nacional de Estadística (DANE) y el Foro Económico Mundial para América Latina en 2007

**La tasa de inflación ha decrecido consistentemente**

Colombia ha logrado controlar la inflación y nunca ha experimentado hiperinflación, lo que se ha visto reflejado en las tasas de un solo dígito registradas desde 1999. En 2007, la tasa de inflación alcanzó el 5,7%. El pronóstico para 2008, según el Economist Intelligence Unit, es de 4,7%.

**Tasa de inflación (2000 – 2007)%**



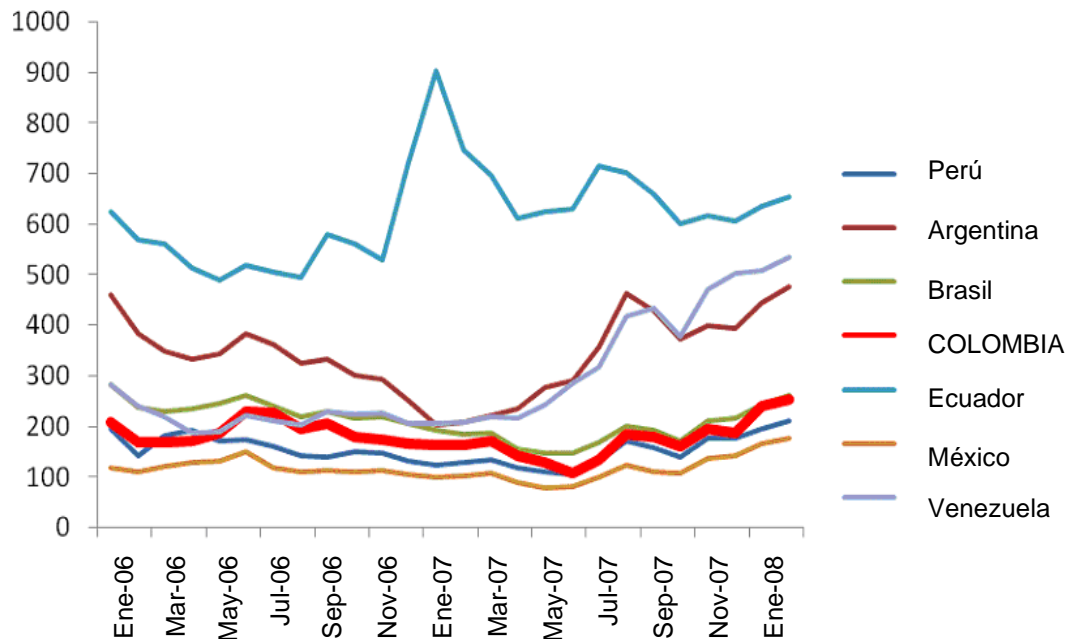
Fuente: Departamento Administrativo Nacional de Estadística (DANE)

**EMBI: Colombia es líder en el cumplimiento de la deuda externa en América Latina**

Colombia nunca ha incumplido sus obligaciones financieras internacionales. Adicionalmente, fue la única economía importante de la región que no reestructuró su deuda durante la crisis financiera de los años ochenta. Dado este excepcional desempeño, los mercados internacionales ratificaron el compromiso y la capacidad de pago del país para honrar su deuda pública externa; de igual manera, muchos inversionistas han comprado deuda externa en Colombia a tasas de interés más bajas que en la mayoría de los países latinoamericanos.

**"Índice de Bonos de Mercados Emergentes" (EMBI) para Colombia, el cual mide el rendimiento de la deuda de los mercados emergentes en comparación con los Bonos del Tesoro estadounidense, calificados como bonos de cero riesgo.**

EMBI: Colombia vs América Latina  
Puntos base

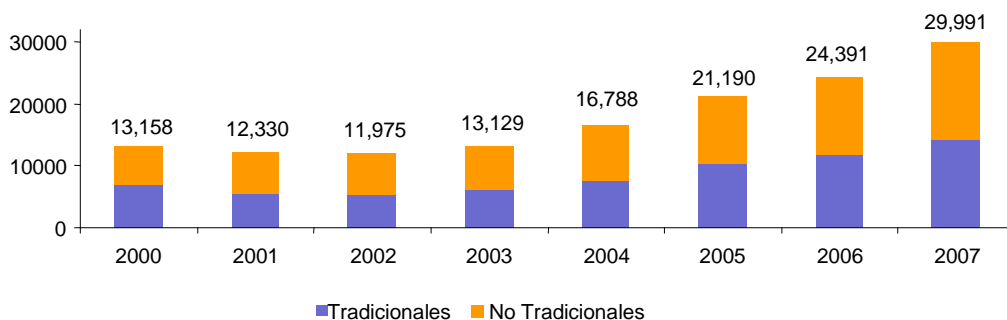


**Exportamos 150% más que en el 2002**

Colombia también ha alcanzado resultados significativos a nivel comercial. Las exportaciones totales entre 2002 y 2007 se duplicaron, pasando de 12 mil millones a 30 mil millones de dólares. Adicionalmente, las industrias de valor agregado han adquirido una mayor importancia. Se espera que esta tendencia continúe, ya que los pronósticos sugieren que las exportaciones para el año 2008 alcanzarán un total de 31 mil millones de dólares.

Colombia es un importante proveedor de bienes y servicios para muchos países; de hecho, el principal importador de productos colombianos es Estados Unidos, país responsable del 40% de sus exportaciones. Vale anotar también que Colombia exporta cerca del 19% de sus productos a países de la región andina y 14% a países de la Unión Europea.

### Exportaciones (2000 – 2007) Millones de dólares



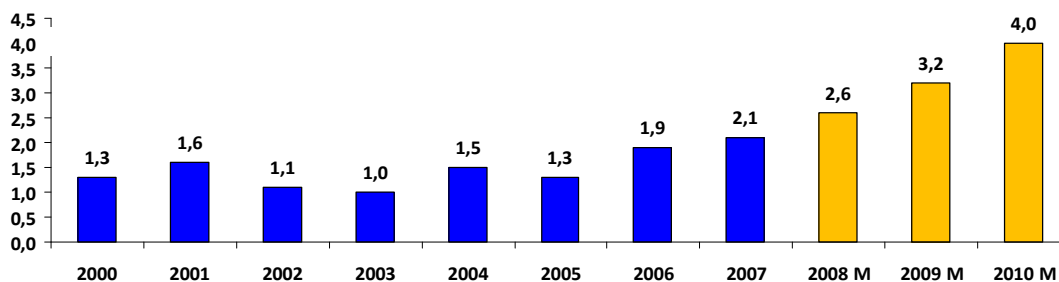
Fuente: Departamento Administrativo Nacional de Estadística - DANE, Proexport

### Colombia duplicó el número de extranjeros desde 2005

La confianza reflejada en los niveles de inversión y el reconocimiento de las bondades que el país ofrece a sus visitantes, permitieron el auge del turismo internacional. El número de turistas que visitaron Colombia se ha duplicado desde el año 2000, pasando de 1 millón a 2.1 millones de personas en 2007. Nuestra meta es atraer 4 millones de turistas para el año 2010.

Durante el 2007, las empresas de cruceros regresaron al país trayendo más de 142.000 pasajeros a tierras colombianas. Para 2008, se calcula que 151 cruceros atraquen en Cartagena, Santa Marta y San Andrés, con lo que se duplicaría el número de cruceros registrado desde 2006.

### Llegadas de extranjeros a Colombia (2000 – 2010) Número de visitantes (Millones)



Fuente: Departamento Administrativo de Seguridad – DAS  
\*M: Meta

## 2. MEJORA EL CLIMA DE CONFIANZA EN COLOMBIA

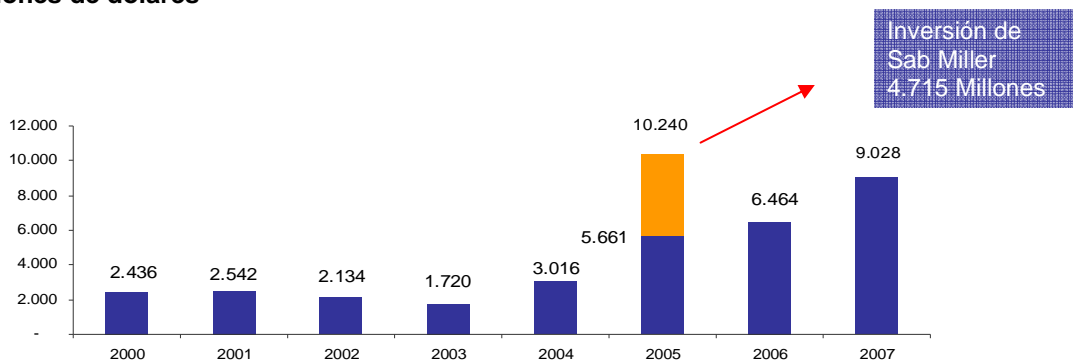
### Agencias calificadoras mostraron mejoras en los índices de confianza en Colombia

El buen desempeño de los indicadores macroeconómicos, así como el orden fiscal reinante, la aprobación de reformas estructurales importantes, las mayores expectativas de crecimiento económico y los resultados positivos en materia de seguridad, son algunos de los factores que sirvieron para mejorar la perspectiva con respecto a la calificación de la deuda externa a largo plazo. Para 2008, S&P, una de las agencias calificadoras de riesgo más prestigiosas, confirmó la calificación BB+ para Colombia en lo que se refiere a deuda soberana al largo plazo en moneda extranjera. La agencia sostuvo que las sólidas expectativas de crecimiento de Colombia, las cuales ayudan a aumentar los ingresos fiscales, sirven para respaldar esta afirmación.

### La inversión extranjera directa aumentó 323% desde 2002

La inversión extranjera en Colombia también aumentó significativamente en la última década. En el 2005, Colombia recibió un flujo de inversiones extranjeras directas (IED) de 10.240 millones de dólares; esta cifra es la más alta registrada en toda la historia del país y prácticamente quintuplica la inversión extranjera promedio de la última década. Este excepcional desempeño puede atribuirse a los resultados macroeconómicos del país, al mejoramiento de la competitividad, al éxito de las políticas de seguridad democrática y defensa y, por último, a la aplicación de un modelo que favorece la inversión extranjera. Durante el año 2007, se invirtió en el país un total de 9.028 millones de dólares.

#### Flujo IED (2000-2007) Millones de dólares



Fuente: Banco Central (Banco de la República)

Entre los años 2000 y 2007, la inversión extranjera en Colombia reportó un aumento base de 16,3% en la tasa compuesta de crecimiento promedio. La manufactura y la minería fueron los sectores que recibieron la mayor parte de las inversiones.

## Proyectos recientes de inversión multimillonaria en Colombia



**Sab Miller** (Suráfrica)(2005)  
Inversión: US\$ 4.715 MM  
Compró Bavaria, la cervecería más importante del país



**Drummond** (EE.UU)(2006)  
Inversión: US\$ 1.550 MM  
Duplicó la producción de carbón



**Glencore International AG** (Suiza)(2007)  
Inversión: US\$ 2.000 MM  
Invirtió en la Refinería de Cartagena



**Vorontantim** (Brasil)(2007)  
Inversión: US\$ 490 MM  
Compró el 52% de Acerías Paz del Río



**Phillip Morris** (EE.UU)(2005)  
Inversión: US\$ 300 MM  
Compró Coltabalco, la mayor empresa de tabaco en el país



**GE Money** (EE.UU)(2007)  
Inversión: US\$228 MM  
Compró el 39.29% del Banco Colpatria.

### 3. NUESTRAS VENTAJAS COMPETITIVAS NOS CONVIERTEN EN SU MEJOR PLATAFORMA DE EXPORTACIÓN

#### Acceso a mercados preferenciales de más de 1.200 millones de consumidores

Colombia es la quinta economía más importante de América Latina con un PIB de 172.000 millones de dólares; adicionalmente, cuenta con la tercera población más grande de la región con 42 millones de habitantes, de los cuales el 77% está ubicado en áreas urbanas.

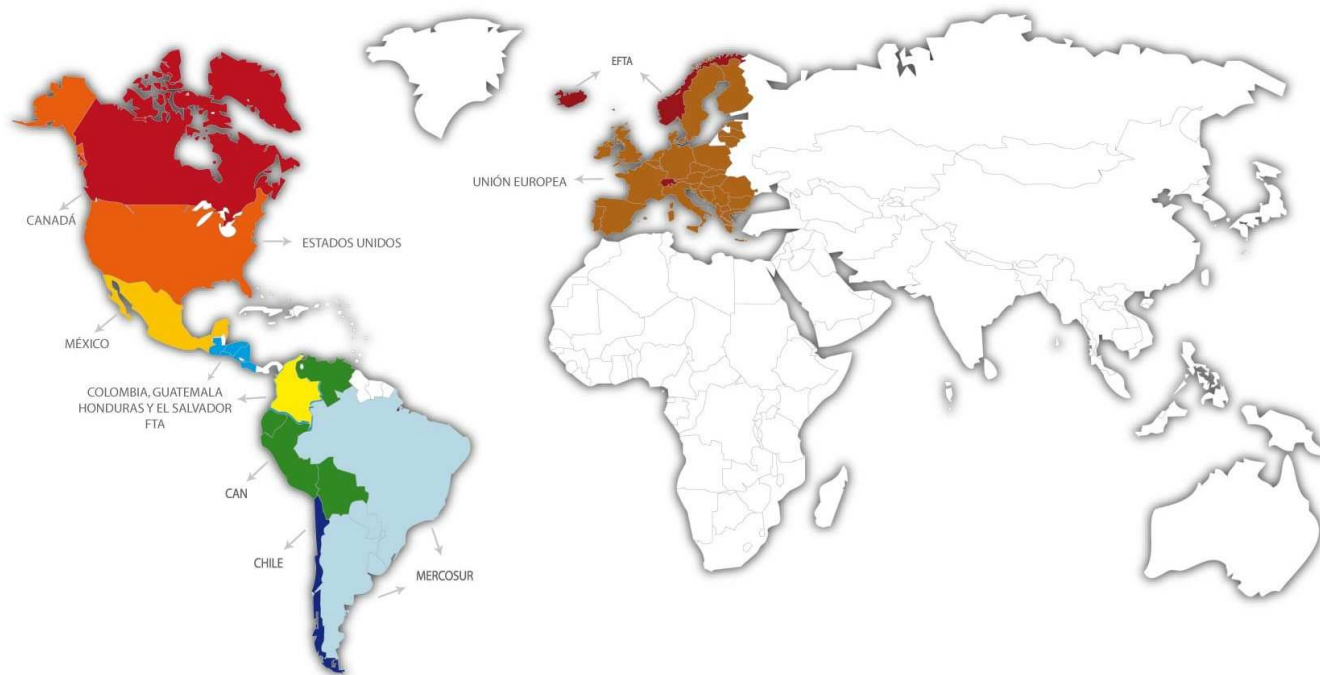
El país también disfruta de una excelente ubicación estratégica, ya que sus costas tienen acceso tanto al Océano Pacífico como al Atlántico, lo que le permite alcanzar mercados en Estados Unidos, Europa, Asia, América Latina y el Caribe.

## Tratados de Libre Comercio

El gobierno se ha fijado como meta establecer tratados de libre comercio con países estratégicos con el fin de generar las mejores condiciones posibles para la inversión y el comercio. Algunos de los acuerdos que están bajo revisión actualmente son:

- Estados Unidos de América (firmado en 2007)
- Chile (firmado en 2007)
- Honduras, Salvador y Guatemala (firmado en 2007)
- Unión Europea (en negociación)
- Canadá (en negociación)
- Asociación Europea de Libre Comercio (en negociación)

**Agenda de Negociación para el 2010:** Tendremos acceso a un mercado potencial de más de 1.200 millones de consumidores.

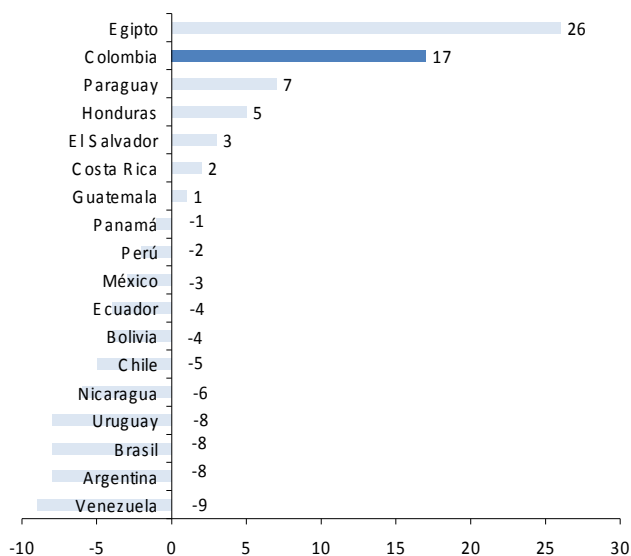


Fuente: Ministerio de Comercio Industria y Turismo

## Líder en reformas para facilitar los negocios

El Banco Mundial mejoró la clasificación del ambiente de negocios de Colombia en la publicación del *“Doing Business Report”* del 2007. El país ha sido reconocido a nivel internacional como uno de los países que introducen más reformas con miras a mejorar su plataforma de negocios.

### Cambio en el ranking por reformas para facilitar los negocios.



Fuente: Base de datos de Doing Business

El gobierno ha demostrado ampliamente su compromiso con los inversionistas privados. Entre las acciones tomadas en este sentido, se deben resaltar las siguientes:

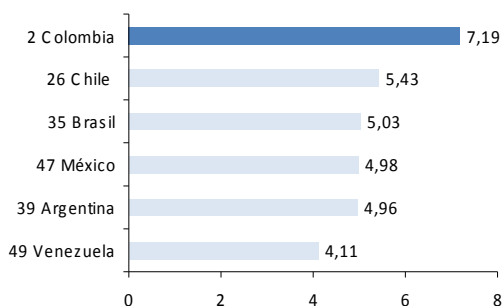
- La reforma fiscal que redujo la tasa del impuesto sobre la renta de 38,5% en 2006 a 34% en 2007 y 33% en 2008
- Eliminación del 7% de impuesto a las remesas por utilidades y dividendos enviados al exterior
- Dedución del 40% del valor de las inversiones realizadas sólo en activos fijos reales productivos (AFRP) adquirido.

## 4. MANO DE OBRA CALIFICADA

### El mejor activo de Colombia es su talento humano

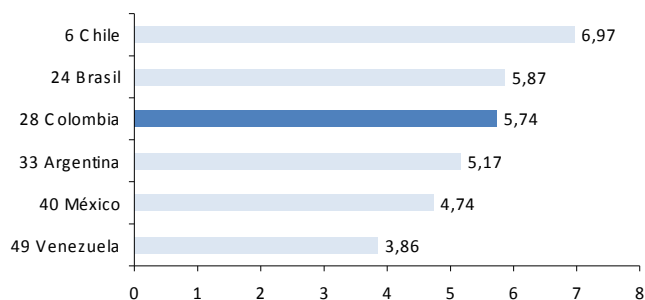
Las empresas multinacionales afirman que la mano de obra colombiana es una de las más calificadas de la región. Adicionalmente, en comparación con otros países desarrollados y en vías de desarrollo, la mano de obra colombiana ofrece competitividad a nivel salarial.

#### Disponibilidad de mano de obra calificada (0 = no disponible; 10 = disponible)



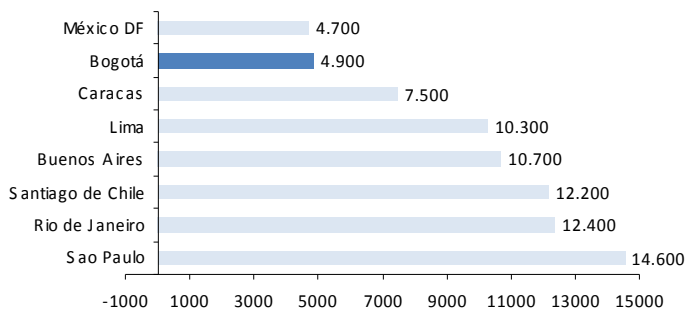
Fuente: Anuario Mundial de Competitividad 2007-  
Instituto Internacional para el Desarrollo Gerencial (IMD)

#### Disponibilidad de gerentes calificados (0 = no disponibles; 10 = disponible)



Fuente: Anuario Mundial de Competitividad 2007-  
Instituto Internacional para el Desarrollo Gerencial (IMD)

### Ingreso Anual Bruto (2006) US\$



Fuente: Anuario Mundial de Competitividad 2007-  
Instituto Internacional para el Desarrollo Gerencial (IMD)

## 5. INCENTIVOS ATRACTIVOS PARA LOS INVERSIONISTAS

### Las zonas francas más competitivas de América Latina: 15% de impuesto sobre la renta y posibilidad de vender en mercados locales

- Tarifa única del impuesto sobre la renta gravable: 15%
- Las mercancías ingresadas en éstas zonas se consideran por fuera del territorio nacional para efectos de los impuestos a las importaciones y a las exportaciones.
- No se causan ni pagan tributos aduaneros (IVA, ARANCEL)
- Exención de IVA para materias primas, insumos y bienes terminados que se vendan desde territorio aduanero nacional a usuarios industriales de ZF
- Exportaciones desde ZF a terceros países se benefician de acuerdos comerciales internacionales. (Excepto Perú)
- La maquinaria ingresada desde el exterior relacionada directamente con la operación del negocio no causa tributos aduaneros.
- Facilidad y rapidez en los procedimientos tributarios

### Tres tipos diferentes de Zonas Francas

- Zona Franca Permanente (ZFP): El usuario operador administra la zona en la cual las empresas instaladas desarrollan sus actividades industriales de bienes, servicios o comerciales.
- Zona Franca Uniempresarial (ZFU): Otorga autorización a una sola empresa para ejecutar sus actividades de bienes y servicios industriales en un área determinada dentro del territorio nacional.
- Zona Franca Transitoria (ZFT): Autorizada para la celebración de ferias, exposiciones, congresos y seminarios de carácter internacional con importancia para la economía y el comercio internacional del país.

## Fácil acceso a la Zona Franca Permanente de acuerdo con sus activos

Requerimientos de las Zonas Francas Permanentes para usuarios industriales de bienes y servicios\*:

Activos totales (Dólares)	Inversión (Dólares)	Empleos directos
0 – 128.000	0	0
128.001 – 1.3 Millones	0	20
1.3 Millones – 7.7 Millones	1 Millones	30
Más de 7.7 Millones	2.95 Millones	50

## Zonas Francas Uniempresariales: Permite al inversionista contar con los beneficios del régimen de Zona Franca sin estar ubicado en una Zona Franca Permanente

Requisitos para obtener el estatus de ZFU:

- Zona Franca Uniempresarial de Bienes\*: inversión de 38.4 millones de dólares y generación de 150 empleos directos. Por cada inversión adicional de 5,9 millones se reduce en 15 el número de trabajos requeridos, y en cualquier caso, se deben generar 50 empleos directos.
- Zona Franca Uniempresarial de Servicios\*:

Inversión en millones de dólares	Empleos directos
2.5 – 11.8	500
11.8 – 23.6	350
Más de 23.6	150

\*Para entidades que proveen servicios de salud debidamente acreditadas, el 50% de los empleos pueden ser vinculados.

- Zona Franca Uniempresarial para Agroindustria\*: inversión de 19.2 millones de dólares o creación de por lo menos 500 empleos que pueden cubrirse mediante vinculación a través de un contrato.
- Zona Franca Uniempresarial para servicios portuarios\*: Inversión de 38.4 millones de dólares y creación de 20 empleos directos o 50 empleos vinculados.

## Los inversionistas pueden suscribir Contratos de Estabilidad Jurídica con el gobierno colombiano

A fin de promover nuevas inversiones y la expansión de las existentes, el gobierno da a los inversionistas la opción de firmar un Contrato de Estabilidad Jurídica, lo que garantiza las

condiciones claves para fomentar la inversión. Las empresas deben cumplir con los siguientes requerimientos:

- Inversión mínima de 1.900.000 dólares\*
- El inversionista debe pagar al gobierno una prima equivalente al 1% de la inversión realizada
- El período del contrato puede tener una duración de entre 3 y 20 años

\* TRM de referencia COP 1800 = US\$ 1

Las obligaciones están representadas en Salarios Mínimos Mensuales Legales Vigentes (S.M.M.L.V), que para el 2008 equivale a COP 461.500. Tanto el S.M.M.L.V. como las tasas de cambio pueden variar.

### **Otros incentivos por sectores: exención de renta por 20 años en varios sectores**

Se conceden exenciones de impuestos de renta en algunos sectores estratégicos:

- Turismo: Renta exenta en remodelación o en proyectos hoteleros nuevos hasta 2032
- EcoTurismo: Renta exenta por 20 años empezando en el 2003
- Cultivos de tardío rendimiento: Exención de renta en nuevos cultivos sembrados entre 2003 y 2013, de palma de aceite, caucho, cacao, cítricos, y demás frutales de tardío rendimiento que tengan vocación exportadora.
- Forestal: Exención permanente para inversiones en nuevas plantaciones forestales, aserríos y en plantaciones de árboles maderables.
- Editorial: Las empresas editoriales dedicadas a la edición de libros, revistas, folletos o coleccionables seriados de carácter científico o cultural están exentas hasta el 2013

### **RENTA - DEDUCCIONES**

Algunas de las deducciones estipuladas son las siguientes:

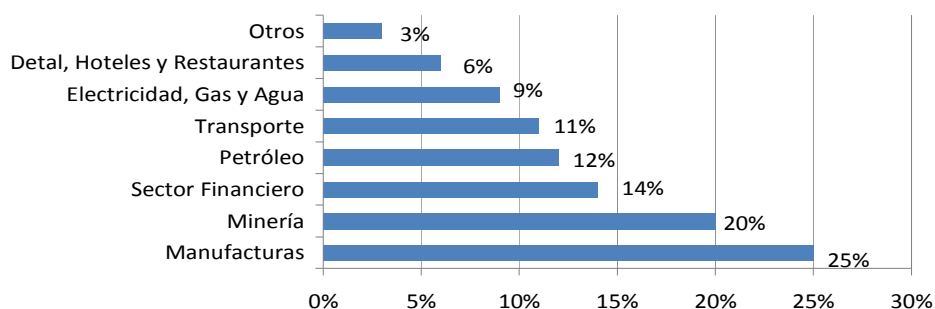
- Deducción del 40% del valor de las inversiones realizadas sólo en Activos Fijos Reales Productivos (AFRP) adquiridos
- El cien por ciento (100%) de los impuestos de industria, comercio, avisos y tableros y predial siempre y cuando se hayan pagado en el año respectivo gravable y tengan relación de casualidad con la actividad económica del contribuyente.
- Deducción del 25% del gravamen a los movimientos financieros, independientemente de su relación con la actividad económica del contribuyente

## ESTADÍSTICAS CLAVES DE COLOMBIA

	2004	2005	2006	2007
PIB (US\$ Miles de millones)	98.5	123.0	159	172
PIB per cápita (US\$)	2.174	2.672	2.932	3.918
PIB (variación anual en %)	4.9	4.7	6.8	7.52
Desempleo (%)	12.1	10.4	11.8	11.0
Exportaciones (US\$ Miles de millones)	16.8	21.2	24.4	29.9
IED (US\$ Miles de millones)	3.0	10.2	6.4	9.0
Tasa de cambio (vs. US\$ - final del período)	2.626	2.320	2.357	2.078
Inflación (%)	5.5	4.9	4.5	5.7

Fuente: Departamento Administrativo Nacional de Estadística (DANE) y Latinfocus.

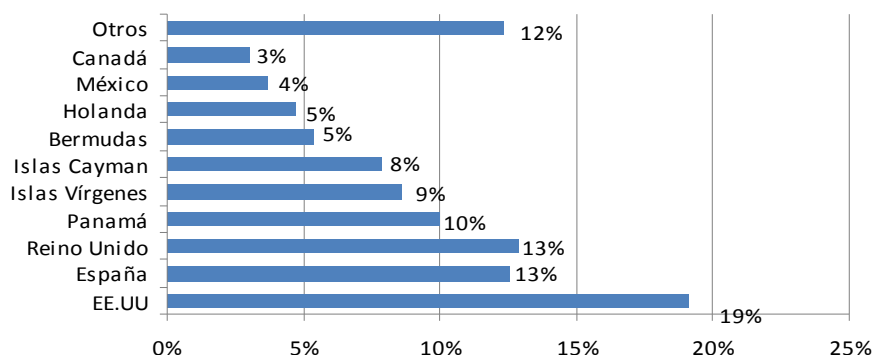
### Inversión Extranjera Directa por Sectores (1994-2007)



TOTAL US\$ 41.400 millones

Fuente: Banco Central (Banco de la República)

### Principales países con inversiones en Colombia (1994-2006)

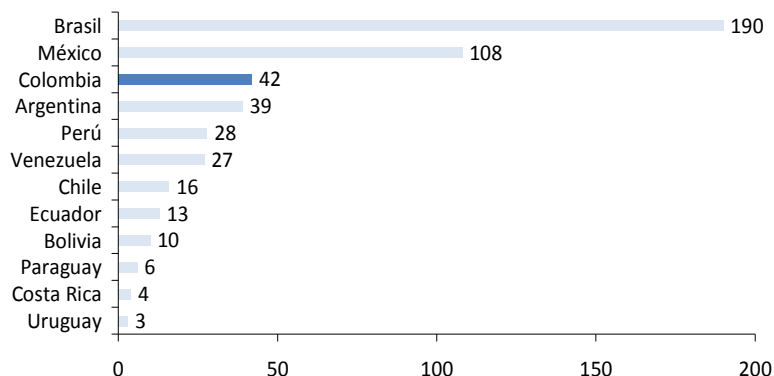


TOTAL US\$ 35.500 millones

\* Excluyendo el sector petrolero y reinversión de ganancias

Fuente: Banco Central (Banco de la República)

## Población en América Latina (2007) Millones de habitantes



Fuente: Banco Mundial

## Nuestra pasión: la mayor razón para venir e invertir

Éstas son otras de las razones por las cuales usted debe venir a Colombia. Permítanos contagiarlo de nuestra alegría y pasión y cuénteles al mundo que ahora piensa algo distinto de nuestro país, porque esto es lo que realmente somos:

- Lonely Planet eligió a Colombia como el noveno destino turístico del mundo en el año 2006.
- El Aeropuerto Internacional El Dorado en Bogotá es el principal punto de conexión para transporte de carga en Suramérica.
- Muchos colombianos han logrado fama mundial. Algunos de ellos son: El maestro Fernando Botero; Manuel Elkin Patarroyo, reconocido a nivel mundial por el desarrollo de la vacuna sintética contra la malaria; Gabriel García Márquez, Shakira, Juanes, Juan Pablo Montoya, Camilo Villegas, entre otros.
- National Geographic acaba de darnos el reconocimiento como el mejor destino turístico de aventuras en el mundo para el año 2008.
- De acuerdo al estudio de "Happy Planet Index" somos las personas más felices del mundo.
- Somos un punto de conexión entre los países del hemisferio Norte y Sur, y por otra parte, tenemos amplias costas que limitan con los océanos Pacífico y Atlántico.
- Colombia es el segundo país más rico en biodiversidad en el mundo entero.
- Bogotá, nuestra capital ha recibido 11 premios internacionales en los últimos 7 años. UNESCO la eligió como la Ciudad de la Paz. También es la capital iberoamericana de la cultura, capital mundial del libro, y ganadora del "Swiss Travel Award" en la categoría "Destinos por descubrir" en 2007.
- Bogotá también ofrece más de 7.000 bares de todo tipo, 25 campos de golf reconocidos por el PGA Tour y la mayor red de ciclo vías y parques públicos de Latinoamérica.

- Bogotá es una de las “Ciudades Soñadas” para vivir, de acuerdo a una encuesta realizada por el Diario de Política Externa en 2006.
- Cartagena de Indias, fundada en 1533, y orgullo nacional, fue declarado “Patrimonio de la Humanidad” por la UNESCO.

## **SERVICIOS PARA INVERSIONISTAS**

El gobierno colombiano hace especial énfasis en la necesidad de generar condiciones favorables y ofrecer el mayor apoyo posible a los inversionistas. Proexport, la Agencia Gubernamental de Fomento de Inversiones ofrece servicios a inversionistas extranjeros que abarcan:

- Solicitudes de información (información económica, legal, procedimental o sobre un sector específico, etc.)
- Contactos con el sector público y privado
- Organización de agendas cuando los inversionistas decidan visitar Colombia
- Servicios de atención para inversionistas que ya se han establecido en el país
- Evaluación y mejora del panorama de negocios

Todos los servicios son gratuitos. El objetivo principal es lograr desarrollar nuevos negocios a través de procesos eficientes y amistosos. Toda información suministrada en el proceso se maneja de manera confidencial.

**Proexport cuenta con equipos de atención en 18 ciudades del mundo. Para nosotros será un gran placer ayudarle.**

### **OFICINA PRINCIPAL**

#### **Colombia, Bogotá**

Calle 28 No. 13A -15, Piso 35  
Tel. +57 (1) 327-5454 / 560-0100  
Fax. +57 (1) 341-5689  
[infoinversion@proexport.com.co](mailto:infoinversion@proexport.com.co)

### **OFICINAS EN EL EXTERIOR**

#### **Estados Unidos**

##### **Nordeste, Nueva York**

140 East 57th Street, 2nd Floor  
New York, NY 10022  
Directora de Inversión Estados Unidos: Alejandra Robledo  
[arobledo@proexport.com.co](mailto:arobledo@proexport.com.co)

##### **Region Centro, Chicago**

140 East 57th Street, 2nd Floor  
New York, NY 10022

Asesor de Inversión: Melisa Torres  
[mtorres@proexport.com.co](mailto:mtorres@proexport.com.co)  
Tel. +1 (212) 922-9114  
Fax. +1 (212) 922-9115

**Sureste, Miami**

601 Brickell Key Drive, Suite 801  
Miami, FL 33131  
Asesor de Inversión: Sergio Rodríguez  
[srodriguez@proexport.com.co](mailto:srodriguez@proexport.com.co)  
Tel. +1 (305) 374-3144  
Fax. +1 (305) 372-9365

**Costa Oeste, California**

Asesor de Inversión: Maga Ramírez  
[mramirez@proexport.com.co](mailto:mramirez@proexport.com.co)  
Phone: (562) 2255654

**EUROPA**

**Alemania, Frankfurt**

Fürstenbergerstrasse 223  
60323 Frankfurt am Main  
Director: Sergio Calderón  
[scalderon@proexport.com.co](mailto:scalderon@proexport.com.co)  
Asesor de Inversión: Juan Carlos Escallón  
[jescallon@proexport.com.co](mailto:jescallon@proexport.com.co)  
Tel. +49 69 13023832  
Fax: +49 69 13024719

**Bélgica, Bruselas**

96 Avenue Franklin Roosevelt  
1050 Bruxelles  
Directora: Clara Gaviria  
[clara.gaviria@mincomercio.gov.co](mailto:clara.gaviria@mincomercio.gov.co)  
Tel. +32 (2) 646-6410  
Fax. +32 (2) 646-6503

**Inglaterra, Londres**

Colombian Government Trade Bureau  
2 Conduit Street, 6th Floor  
London, W1S 2XB  
Director: Juan Fernando Salazar  
[jsalazar@proexport.com.co](mailto:jsalazar@proexport.com.co)  
Asesor de Inversión: Carlos Andres Ruiz  
[cruiz@proexport.com.co](mailto:cruiz@proexport.com.co)  
Tel. +44 (207) 491-3535  
Fax. +44 (207) 491-4295

**España, Madrid**

C/Claudio Coello, 8-4o Izquierda  
Madrid 28001  
Director: Juan Gabriel Pérez  
[jgperez@proexport.com.co](mailto:jgperez@proexport.com.co)  
Asesor de Inversión: Paola García  
[pgarcia@proexport.com.co](mailto:pgarcia@proexport.com.co)  
Tel. +34 (91) 577-6781  
Fax. +34 (91) 577-9736

**Italia, Roma**

Via Pisanelli, 4  
00196 Roma  
Director: Álvaro Concha

[aconcha@proexport.com.co](mailto:aconcha@proexport.com.co)

Tel. +39 (06) 322-4400

Fax. +39 (06) 322-5798

## **ASIA**

### **China, Beijing**

Embajada de Colombia, Oficina Comercial

Guang Hua Lu 34

100600 Beijing

Director: Alejandro Ossa

[aossa@proexport.com.co](mailto:aossa@proexport.com.co)

Asesor de Inversión: Estella Sun

[esun@proexport.com.co](mailto:esun@proexport.com.co)

Tel. + 86 (10) 6532-1969

Fax. +86 (10) 6532-3377

## **AMERICA**

### **Canada, Toronto**

2 Bloor Street West, Suite 1005

Toronto, ON M4W 3E2

Director: Rodolfo Móseres Dieppa

[rmoseres@proexport.com.co](mailto:rmoseres@proexport.com.co)

Asesor de Inversión: Juan Esteban Calle

[jcalle@proexport.com.co](mailto:jcalle@proexport.com.co)

Tel. +1 (416) 363-9225

Fax. +1 (416) 363-0808

### **Brasil, Sao Paulo**

Alameda Santos 1800, Andar 10B

Sao Paulo, Brasil CEP 01418 200

Director: Carlos Eduardo Rodriguez

[crodriguez@proexport.com.co](mailto:crodriguez@proexport.com.co)

Asesor de Inversión: Gloria Correa

[gpapalardo@proexport.com.co](mailto:gpapalardo@proexport.com.co)

Tel. +55 (11) 3171-0165

Fax. +55 (11) 288-2614

### **Chile, Santiago**

Av. Vitacura No. 3568, Of. 508

Director: Jorge Gutierrez

[jgutierrez@proexport.com.co](mailto:jgutierrez@proexport.com.co)

Tel. +56 (2) 953-5066

Fax. +56 (2) 953-5067

### **Costa Rica, San José**

Oficentro la Virgen No. 2

Pavas San Jose

Director: Álvaro Gómez

[agomez@proexport.com.co](mailto:agomez@proexport.com.co)

Tel. +50 (6) 2213-4876

Fax. +50 (6) 2231-4933

### **Ecuador, Quito**

Av. 12 de Octubre 1942 y Cordero

World Trade Center

Of.1408, Torre A  
Director: Nohora Vargas  
[nvargas@proexport.com.co](mailto:nvargas@proexport.com.co)  
Tel. +593 (2) 222-2969  
Fax. +593 (2) 250-4077

**México, Mexico City**

Paseo de la Reforma # 379, Piso 6  
Colonia Cuauhtemoc  
Mexico DF, CP 06500  
Director: Enrique Stellabatti  
[estellabatti@proexport.com.co](mailto:estellabatti@proexport.com.co)  
Asesor de Inversión: Ancizar Guerrero Gil  
[aguerrero@proexport.com.co](mailto:aguerrero@proexport.com.co)  
Tel. +52 (55) 5533-3760  
Fax. +52 (55) 5525-0383

**Perú, Lima**

Av. Jorge Basadre 1580 San Isidro  
Director: Ismael Enrique Ramírez  
[iramirez@proexport.com.co](mailto:iramirez@proexport.com.co)  
Tel. +51 (1) 222-1358 / 2221359 / 2221360  
Fax. +51 (1) 222-2074

[www.proexport.com.co/invest](http://www.proexport.com.co/invest)